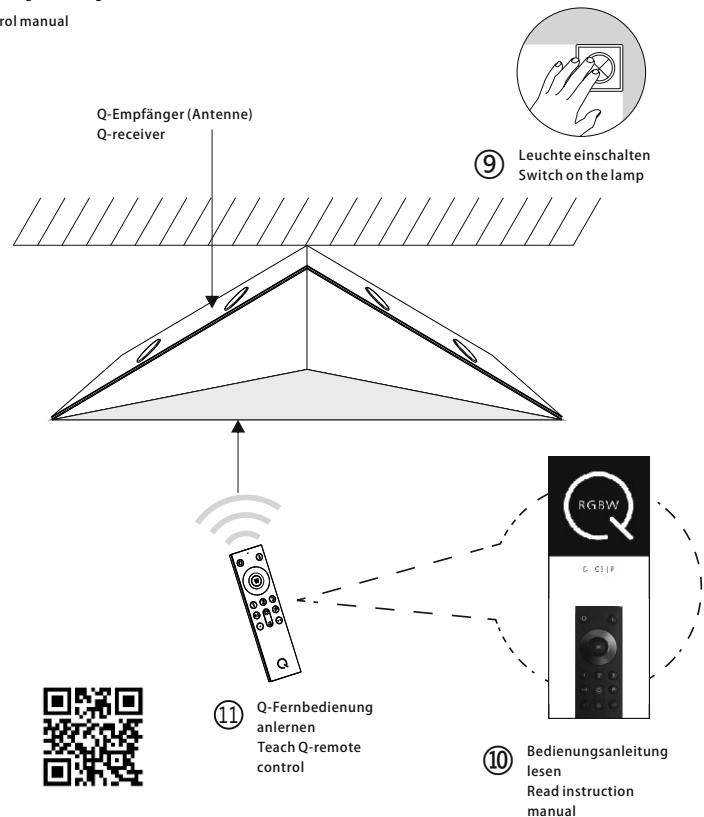


127x127mm(不含黑色边框、中间线)

3 | Fernbedienung anlernen / teach remote control

Siehe Q-Fernbedienungsanleitung
See Q-remote control manual



Reset

Rückstellen der Leuchte auf Werkseinstellung
Reset the lamp, factory new

01.2019

5 x on/off




5-10 sec.



1-2 sec.



1-2 sec.



1-2 sec.



1-2 sec.

Das Gerät erfüllt die grundlegenden Anforderungen der Richtlinie 2014/53/EU (Radio Equipment Directive) des Europäischen Parlaments und des Rates der europäischen Union vom 16.04.2014 über Funkanlagen.
Die vollständige Konformitätserklärung kann bei der unten stehenden Internet-Adresse aufgerufen werden.

This device fulfils the fundamental requirements of Directive 2014/53/EU (Radio Equipment Directive) of the European Parliament and of the Council of the European Union dated 16.04.2014 on items of radio equipment.
The full declaration of conformity can be accessed at the Internet-address given below.

Paul Neuhaus

Paul Neuhaus GmbH
Olakenweg 36 · D-59457 Werl

Telefon: +49(0)2922-9721-0
Telefax: +49(0)2922-9721-9120
E-mail: kundenservice@neuhaus-group.de
<https://scm.paul-neuhaus.de/public/conformity/>



SMART HOME LIGHTS

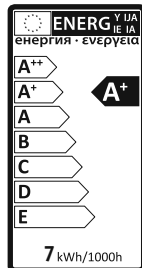
D | Montageanleitung · GB | Fitting instructions

127x127mm(不含黑色边框、中间线)

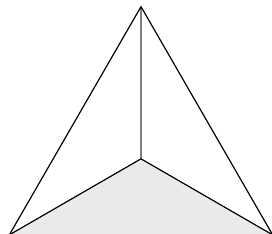
832018

230V/50 Hz
1x6W LED-Board
nicht wechselbar/not changeable

	6 W
	600 lm
	8 W
	340 lm
	LED-Board
	25.000 h
	2.700 - 5.000 K / RGB
	15.000 x
	<0,5 s
	dimmmable with rrc



832018



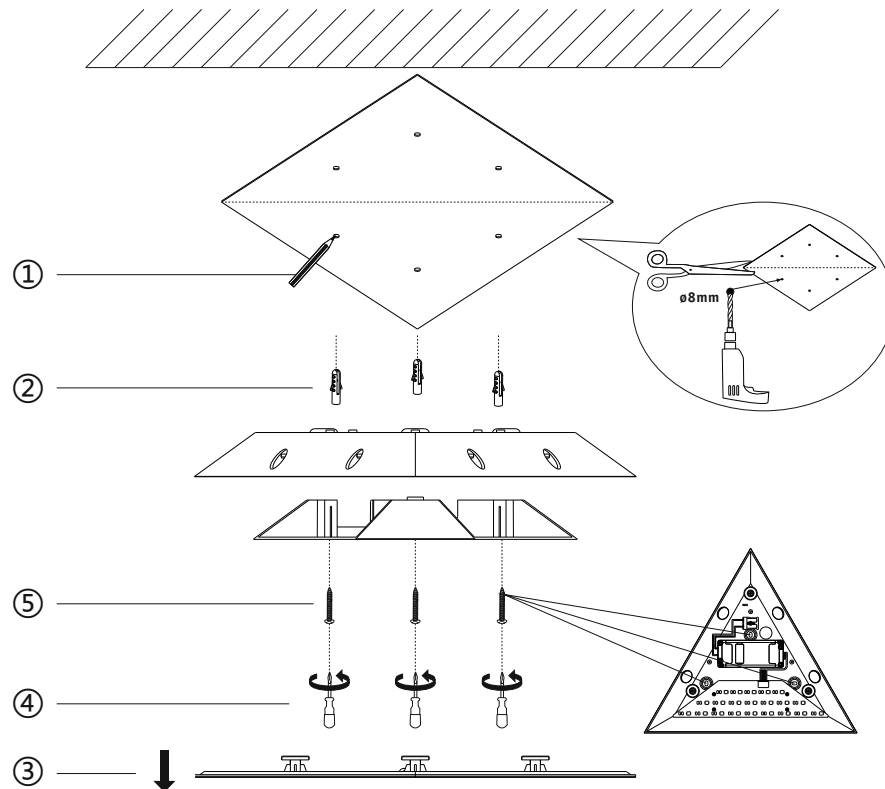
AAA, 1,5V

Inkl. Funkfernbedienung
Incl. radio remote control



1 | Montage / fitting

an Wand oder Decke
on wall or ceiling



2 | Elektrischer Anschluss / electrical connection

230 Volt/50 Hz-Anschluss
230 voltage/50 Hz connection

